
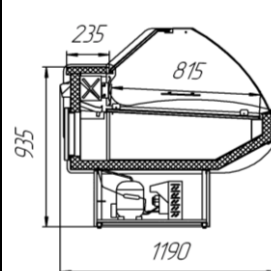

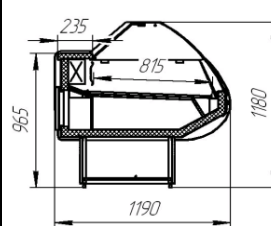

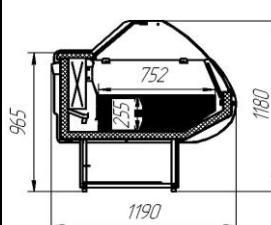

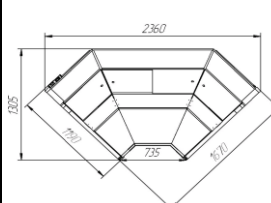

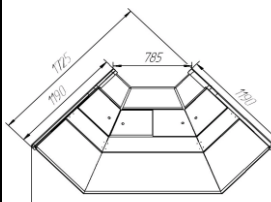


Линия витрин бизнес класса "ЭЛЛАДА" для предприятий с торговой площадью 200-500 кв.м

Внешний вид	Модель	Характеристики		Цена, руб.*	Схема
	Эллада-СП 1,4 / 1,7 / 2,1 (с подтоварником)	Длина, мм	1400/ 1700/ 2100	46 700	
		Ширина, мм	1190		
		Высота, мм	1160		
		Температ. Режим, °С	+1...+6		
		Полезный объем, м3	0,39/ 0,48/ 0,6		
		Площадь выкладки, м2	1,01/ 1,25/ 1,56		
		Потребление электроэнергии в сутки, кВт/ч	6,98/ 8,5/ 9,71		
		Номинальная установл. мощность, кВт	0,99/ 1,11/ 1,22		
Компрессор (агрегат) - Aspera. Электронный блок управления - Eliwell. Хладагент - R404A. Боковины - АБС пластик. Столешница, защита испарителя - шлифованная нержавеющая сталь. Медный испаритель. Охлаждаемый подтоварник.				53 500	
				61 000	
	Эллада-СНП 1,4 / 1,7 / 2,1 (с подтоварником)	Длина, мм	1400/ 1700/ 2100	50 500	
		Ширина, мм	1190		
		Высота, мм	1160		
		Температ. Режим, °С	-5...+5		
		Полезный объем, м3	0,36/ 0,43/ 0,55		
		Площадь выкладки, м2	1,01/ 1,25/ 1,65		
		Потребление электроэнергии в сутки, кВт/ч	7,99/ 9,59/ 11,2		
		Номинальная установл. мощность, кВт	1,21/ 1,34/ 1,47		
Компрессор (агрегат) - Aspera. Электронный блок управления - Eliwell. Хладагент - R404A. Боковины - АБС пластик. Столешница, защита испарителя - шлифованная нержавеющая сталь. Медный испаритель. Охлаждаемый подтоварник.				56 500	
				67 500	
	Эллада-М 1,4 / 1,7 / 2,1 (без подтоварника)	Длина, мм	1400/ 1700/ 2100	68 500	
		Ширина, мм	1190		
		Высота, мм	1160		
		Температ. Режим, °С	-22...-18		
		Полезный объем, м3	0,19/ 0,23/ 0,28		
		Площадь выкладки, м2	0,89/ 1,18/ 1,47		
		Потребление электроэнергии в сутки, кВт/ч	15,62/ 15,79/ 16,1		
		Номинальная установл. мощность, кВт	2,15/ 2,16/ 2,17		
Компрессор (агрегат) - Aspera. Электронный блок управления - Eliwell. Хладагент - R404A. Боковины - АБС пластик. Столешница, защита испарителя - шлифованная нержавеющая сталь. Медный испаритель.				73 500	
				84 500	
	Эллада-Ув90 (с подтоварником)	Длина, мм	2360/ 736	75 000	
		Ширина, мм	1305		
		Высота, мм	1160		
		Температ. Режим, °С	+1...+6		
		Полезный объем, м3	0,6		
		Площадь выкладки, м2	1,2		
		Потребление электроэнергии в сутки, кВт/ч	10,2		
		Номинальная установл. мощность, кВт	1,27		
Компрессор (агрегат) - Aspera. Электронный блок управления - Eliwell. Хладагент - R404A. Боковины - АБС пластик. Столешница, защита испарителя - шлифованная нержавеющая сталь. Медный испаритель. Охлаждаемый подтоварник.					
	Эллада-Ун90в (без подтоварника)	Длина, мм	2415/ 694	77 000	
		Ширина, мм	1725		
		Высота, мм	1160		
		Температ. Режим, °С	+1...+6		
		Полезный объем, м3	0,15		
		Площадь выкладки, м2	1,5		
		Потребление электроэнергии в сутки, кВт/ч	14,4		
		Номинальная установл. мощность, кВт	1,8		
Компрессор (агрегат) - Aspera. Электронный блок управления - Eliwell. Хладагент - R404A. Боковины - АБС пластик. Столешница, защита испарителя - шлифованная нержавеющая сталь. Медный испаритель.					

	Эллада-К 1,4 / 1,7 (с подтоварником и 3-мя охлад. полками)	Длина, мм	1400 / 1700	77 500	
		Ширина, мм	1170		
		Высота, мм	1840		
		Температ. Режим, °C	+1...+6		
		Полезный объем, м3	0,56 / 0,66		
		Площадь выкладки, м2	2,5 / 2,95		
		Потребление электроэнергии в сутки, кВт/ч	12,9		
		Номинальная установл. мощность, кВт	1,0		
Компрессор (агрегат) - Aspera. Электронный блок управления - Eliwell. Хладагент - R404A. Боковины - АБС пластик. Столешница, защита испарителя - шлифованная нержавеющая сталь. Медный испаритель расположен в верхней части витрины под плафоном, в результате чего все полки и подтоварник - охлаждаемые.					

	Стол кассовый 0,6 / 1,0	Длина, мм	600 / 910	9 000	
		Ширина, мм	1140		
		Высота, мм	932		
		Глубина столешницы, мм	363		
Стол оборудован внутренней полкой, электророзеткой на 2 гнезда. Столешница - шлифованная нержавеющая сталь.					

Внешний вид	Модель	Характеристики	Розничная цена, руб.*	Схема
-------------	--------	----------------	-----------------------	-------

	Эллада Лайт-СП 1,4 / 1,7 / 2,1 (с подтоварником)	Длина, мм	1400/ 1700/ 2100	43 100	
		Ширина, мм	1190		
		Высота, мм	1160		
		Температ. Режим, °C	+1...+6		
		Полезный объем, м3	0,39/ 0,48/ 0,6		
		Площадь выкладки, м2	1,01/ 1,25/ 1,56		
	Эллада Лайт-СНП 1,4 / 1,7 / 2,1 (с подтоварником)	Потребление электроэнергии в сутки, кВт/ч	6,68/ 8,2/ 9,41	56 450	
		Номинальная установл. мощность, кВт	0,99/ 1,11/ 1,22		
		Длина, мм	1400/ 1700/ 2100	45 950	
		Ширина, мм	1190		
		Высота, мм	1160		
		Температ. Режим, °C	-5...+5		
Полезный объем, м3	0,36/ 0,43/ 0,55				
Площадь выкладки, м2	1,01/ 1,25/ 1,65				
		Потребление электроэнергии в сутки, кВт/ч	7,89/ 9,49/ 11,1	50 100	
		Номинальная установл. мощность, кВт	1,21/ 1,34/ 1,47	59 000	

Компрессор (агрегат) и электронный блок управления - от ведущих европейских производителей. Хладагент - R404A. Слив, боковины - АБС пластик. Столешница, защита испарителя, поддоны - шлифованная нержавеющая сталь. Медный испаритель. Охлаждаемый подтоварник. Энергосберегающая LED-подсветка экспозиционной камеры.

*** - Цена не включает в себя упаковку, стоимость которой составляет:**

витрины Эллада-1,4 / 1,7	1200
витрины Эллада-2,1	1700
витрины Эллада-К-1,4 / 1,7	2500
витрины Эллада-Ув90; Ун90	2200

ДОПОЛНИТЕЛЬНАЯ КОМПЛЕКТАЦИЯ ВИТРИН

комплект корзин на Эллада(Айс)-М1,4 (3шт)	3360
комплект корзин на Эллада(Айс)-М1,7 (4шт)	4480
комплект корзин на Эллада(Айс)-М2,1 (5шт)	5600

- Цвет переднего профиля моделей, отличный от фирменного (красный (Ral 3003))

дополнительно оплачивается от 2 до 5 % от стоимости оборудования