
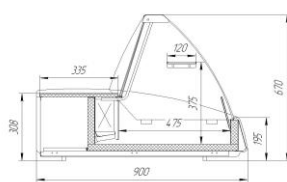


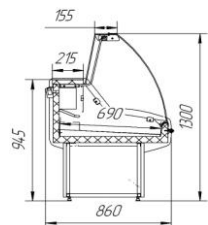


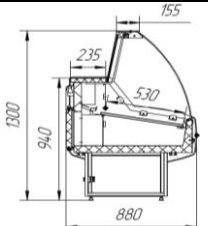


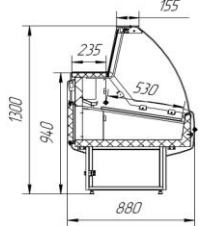


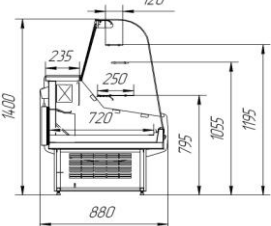


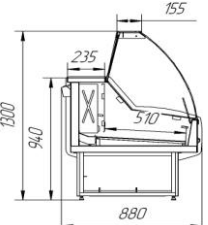


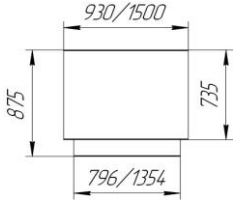

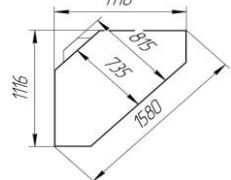

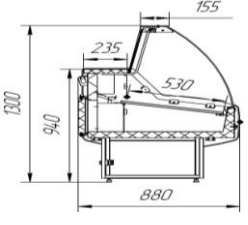


Линия витрин эконом класса "ОПТИМА" для торговых предприятий с небольшой торговой площадью (до 150 кв.м)

Внешний вид	Модель	Характеристики	Цена, руб.*	Схема	
	Настольная витрина Оптима МИНИ-С 1,0/1,5 (без подтоварника)	Длина, мм	1000 / 1500	23 000	
		Ширина, мм	900		
		Высота, мм	670		
		Температ. Режим, °C	-5...+5		
		Полезный объем, м3	0,07 / 0,1		
		Площадь выкладки, м2	0,44 / 0,68		
		Потребление электроэнергии в сутки, кВт/ч	5,0 / 6,0		
Номинальная установл. мощность, кВт	0,24 / 0,24	25 500			
Компрессор — Атлант. Терморегулятор — Danfoss. Хладагент — R134A. Боковины - АБС пластик.					
	Оптима-С 1,0 / 1,5 (без подтоварника)	Длина, мм	1000 / 1580	27 500	
		Ширина, мм	860		
		Высота, мм	1300		
		Температ. Режим, °C	+1...+6		
		Полезный объем, м3	0,1 / 0,13		
		Площадь выкладки, м2	0,6 / 0,92		
		Потребление электроэнергии в сутки, кВт/ч	5,0 / 5,5		
Номинальная установл. мощность, кВт	0,25	32 900			
Компрессор — Атлант. Терморегулятор - Danfoss. Хладагент — R134A. Боковины - АБС пластик.					
	Оптима-СП 1,3 / 1,6 (с подтоварником)	Длина, мм	1290 / 1590	36 000	
		Ширина, мм	880		
		Высота, мм	1300		
		Температ. Режим, °C	+1...+6		
		Полезный объем, м3	0,2/ 0,24		
		Площадь выкладки, м2	0,66/ 0,83		
		Потребление электроэнергии в сутки, кВт/ч	5/ 6,5		
Номинальная установл. мощность, кВт	0,25/ 0,6	41 700			
Компрессор —Атлант, Aspera. Электронный блок управления - Eliwell. Хладагент — R134A/ R404A. Боковины - АБС пластик.					
	Оптима-СНП 1,3 / 1,6 (с подтоварником)	Длина, мм	1290 / 1590	43 000	
		Ширина, мм	880		
		Высота, мм	1300		
		Температ. Режим, °C	-5...+5		
		Полезный объем, м3	0,2/ 0,24		
		Площадь выкладки, м2	0,66/ 0,83		
		Потребление электроэнергии в сутки, кВт/ч	6,26/ 7		
Номинальная установл. мощность, кВт	0,7/ 0,7	48 000			
Компрессор (агрегат) - Aspera. Электронный блок управления - Eliwell. Хладагент — R404A. Боковины - АБС пластик.					
	Оптима-К 1,3/ 1,6 (кондитерская)	Длина, мм	1290 / 1590	48 000	
		Ширина, мм	880		
		Высота, мм	1400		
		Температ. Режим, °C	+1...+6		
		Полезный объем, м3	0,24/ 0,3		
		Площадь выкладки, м2	1,42/ 1,76		
		Потребление электроэнергии в сутки, кВт/ч	5,5/ 6		
Номинальная установл. мощность, кВт	0,94/ 0,98	52 500			
Компрессор (агрегат) - Aspera. Электронный блок управления - Eliwell. Хладагент — R404A. Боковины - АБС пластик.					
	Оптима-Н 1,3/ 1,6 (без подтоварника)	Длина, мм	1290 / 1590	44 000	
		Ширина, мм	880		
		Высота, мм	1300		
		Температ. Режим, °C	-12...-5		
		Полезный объем, м3	0,1/0,13		
		Площадь выкладки, м2	0,66/0,83		
		Потребление электроэнергии в сутки, кВт/ч	6,26/ 7		
Номинальная установл. мощность, кВт	0,7/0,7	47 800			
Компрессор (агрегат) - Aspera. Электронный блок управления - Eliwell. Хладагент — R404A. Боковины - АБС пластик.					

	Стол кассовый Оптима-П 1,0/ 1,5	Длина (Оптима-П 1,0 / Оптима-П 1,5) мм	930 / 1500	8 700	
		Ширина (Оптима-П 1,0 / Оптима-П 1,5) мм	875		
		Высота (Оптима-П 1,0 / Оптима-П 1,5) мм	940		
		Глубина столешницы, мм	735		
Столы оборудуются внутренней полкой, электророзеткой на 2 гнезда. Столешницы - порошковая окраска "серый молоток".					
	 Оптима-Пу внутренний	Длина, мм	1580	10 000	
		Ширина, мм	815		
		Высота, мм	940		
		Глубина столешницы, мм	735		
Стол оборудован внутренней полкой, электророзеткой на 2 гнезда. Столешница - порошковая окраска "серый молоток".					
Внешний вид	Модель	Характеристики		Розничная цена, руб.*	Схема
	 Оптима Лайт-СП 1,3 / 1,6 (с подтоварником)	Длина, мм	1290 / 1590	34 300	
		Ширина, мм	880		
		Высота, мм	1300		
		Температ. Режим, °С	+1...+6		
		Полезный объем, м3	0,2/ 0,24		
		Площадь выкладки, м2	0,66/ 0,83		
	 Оптима Лайт-СНП 1,3 / 1,6 (с подтоварником)	Потребление электроэнергии в сутки, кВт/ч	4,7/ 6,2	39 700	
		Номинальная установл. мощность, кВт	0,25/ 0,6		
		Длина, мм	1290 / 1590		40 900
		Ширина, мм	880		
		Высота, мм	1300		
		Температ. Режим, °С	-5...+5		
Полезный объем, м3	0,2/ 0,24	45 700			
Площадь выкладки, м2	0,66/ 0,83				
		Потребление электроэнергии в сутки, кВт/ч	6,16/ 6,9		
		Номинальная установл. мощность, кВт	0,7/ 0,7		

Компрессор (агрегат) и электронный блок управления - от ведущих европейских производителей. Хладагент — R134/R404A.

Медный испаритель. Поддоны - пищевой металлопласт. Слив, боковины - АБС пластик.

Охлаждаемый подтоварник. Энергосберегающая LED-подсветка экспозиционной камеры.

*** - Цена не включает в себя упаковку, стоимость которой составляет 1000 руб. (кроме кондитерских витрин)**

Упаковка на Кондитерские витрины - 1600 руб.

ДОПОЛНИТЕЛЬНАЯ КОМПЛЕКТАЦИЯ ВИТРИН

- Цвет переднего профиля моделей, отличный от фирменного (красный (Ral 3003))	дополнительно оплачивается от 2 до 5 % от стоимости оборудования
- Стекланная полочка с никелированными полкодержателями	950
- Стекланная перегородка переносная (вертикальная поперечная)	950